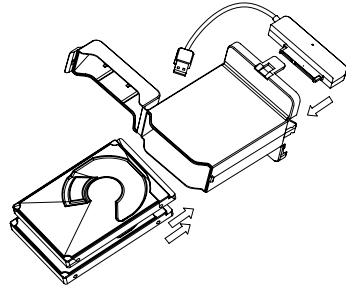




USB 3.0 σε 2,5" SATA HDD / SSD Προσαρμογέας Εγχειρίδιο

1. Κύρια χαρακτηριστικά

- Υποστηρίζει 2,5" SATA III HDD/SSD 6 Gbit/s έως 9,5 mm
- USB 3.0 Type-A Host 5 Gbit/s με UASP
- κουτί προστασίας για 2x HDD/SSDs
- Των Windows & Mac συμβατό
- Plug & Play και Hot Swap



2. Εγκατάσταση σκληρού δίσκου

3. Εφαρμογή

- 3.1 Ο εξωτερικός σκληρός δίσκος μπορεί να συνδεθεί στον υπολογιστή ή να αποσυνδεθεί από αυτόν με ένα καλώδιο USB.
- 3.2 Ένας νέος σκληρός δίσκος πρέπει πρώτα να αρχικοποιηθεί, να διαμεριστεί και να μορφοποιηθεί από το λειτουργικό σύστημα για να προβληθεί από το σύστημα.
- 3.3 Εάν ο σκληρός δίσκος δεν αναγνωριστεί αμέσως από το λειτουργικό σύστημα, παρακαλούμε ελέγξτε τα εξής:
 - εάν έχει εγκατασταθεί το λογισμικό οδήγησης (USB),
 - εάν ο σκληρός δίσκος έχει αρχικοποιηθεί, διαμεριστεί και μορφοποιηθεί.

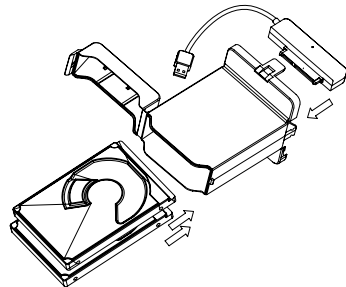


USB 3.0 2,5" SATA HDD/SSD Adapter

Kézikönyv

1. Főbb jellemzők

- Támogatja a 2,5" SATA III 6 Gbit/s HDD/SSD 9,5 mm
- USB 3.0 Type-A Host interfész 5 Gbit/s UASP
- Védelem doboz 2x HDD/SSD
- A Windows és Mac-kompatibilis
- Plug & Play és Hot Swap



2. HDD telepítés

3. Alkalmazás

- 3.1 A külső HDD csatlakoztatható, vagy le a számítógép segítségével USB kábel leállításával nélkül a számítógép.
- 3.2 Az új HDD először meg kell inicializálni, particionált és formázott a művelet rendszer által megjelenített a rendszert.
- 3.3 Ha a merevlemez nem ismeri azonnal az operációs rendszer ellenőrizze:
 - Ha a vezető szoftver telepítése (USB),
 - Ha a HDD inicializálása, particionálva és formázva.

User's Manual IB-AC7032-U3

USB 3.0 to 2.5" SATA HDD / SSD Adapter

Handbuch IB-AC7032-U3

USB 3.0 zu 2,5" SATA Festplatten / SSD Adapter

Manuel IB-AC7032-U3

Adaptateur USB 3.0 à 2,5" SATA HDD / SSD

Manual IB-AC7032-U3

Adaptador de USB 3.0 a 2,5" SATA HDD / SSD

Manuale IB-AC7032-U3

Adattatore USB 3.0 a 2,5" SATA HDD / SSD

Podręcznik obsługi IB-AC7032-U3

Adapter USB 3.0 do 2,5" SATA HDD / SSD

Εγχειρίδιο IB-AC7032-U3

USB 3.0 σε 2,5" SATA HDD / SSD Προσαρμογέας

Uživatelská příručka IB-AC7032-U3

USB 3.0 na 2,5" SATA HDD / SSD Adapter

Gebruikershandleiding IB-AC7032-U3

USB 3.0 tot 2,5" SATA HDD / SSD Adapter

Használati utasítás IB-AC7032-U3

USB 3.0 2,5" SATA HDD / SSD Adapter

ICY BOX®

http://www.icybox.de



© Copyright 2016 by RaidSonic Technology GmbH. All Rights Reserved
The information contained in this manual is believed to be accurate and reliable. RaidSonic Technology GmbH assumes no responsibility for any errors contained in this manual. RaidSonic Technology GmbH reserves the right to make changes in the specifications and/or design of the above mentioned product without prior notice. The diagrams contained in this manual may also not fully represent the product that you are using and are there for illustration purposes only. RaidSonic Technology GmbH assumes no responsibility for any differences between the product mentioned in this manual and the product you may have.



USB 3.0 to 2.5" SATA HDD / SSD Adapter



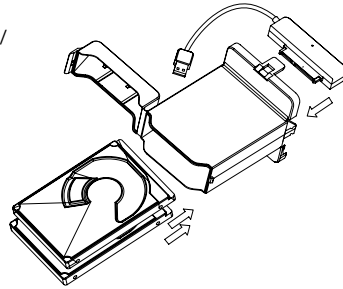
1. Key Features

- Supports 2.5" SATA III 6 Gbit/s HDD/SSD up to 9.5 mm
- USB 3.0 Type-A Host Interface 5 Gbit/s with UASP
- Protection box for 2x HDD/SSDs
- Windows & Mac compatible
- Plug & Play and Hot Swap

2. HDD / SSD Installation

3. Application

- 3.1 The external HDD / SSD can be connected to or disconnected from the computer via USB cable without shutting down the computer.
- 3.2 A new HDD / SSD must first be initialised, partitioned and formatted by the operation system to be displayed by the system.
- 3.3 If the hard disc isn't recognised instantly by the operating system please check:
 - if the driver software is installed (USB),
 - if the HDD / SSD is initialised, partitioned and formatted.



USB 3.0 to 2,5" SATA HDD / SSD Adapter



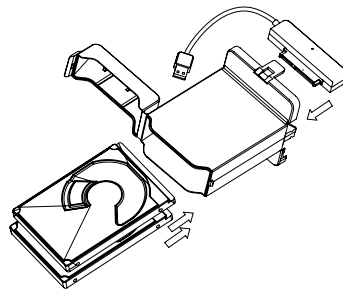
1. Merkmale

- Unterstützt 2,5" SATA III 6 Gbit/s Festplatten/SSD bis zu 9,5 mm
- USB 3.0 Type-A Hostanschluss 5 Gbit/s mit UASP
- Schutzbox für 2x Festplatten/SSDs
- Windows & Mac kompatibel
- Plug & Play und Hot Swap

2. Festplattenmontage

3. Anwendung

- 3.1 Die externe Festplatte kann im laufenden Betrieb des Rechners an diesen via USB Kabel angeschlossen oder von diesem getrennt werden.
- 3.2 Eine neue Festplatte muss vom Betriebssystem erst initialisiert, partitioniert und formatiert werden, um vom System angezeigt zu werden.
- 3.3 Wenn die Festplatte nicht sofort vom System erkannt wird, bitte prüfen:
 - ob die Treibersoftware installiert ist (USB),
 - ob die Festplatte initialisiert, partitioniert und formatiert ist.



Adaptateur USB 3.0 à 2,5" SATA HDD / SSD



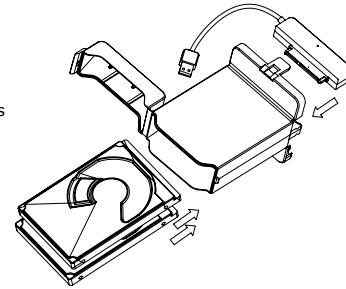
1. Spécialités principales

- Prise en charge de 2,5" SATA III 6 Gbit/s HDD/SSD jusqu'à 9,5 mm
- Interface USB 3.0 Type-A Host 5 Gbit/s avec UASP
- Boîte de protection pour 2x HDD/SSDs
- Compatible Windows & Mac
- Plug & Play et Hot Swap

2. Installation HDD / SSD

3. Application

- 3.1 Le boîtier externe peut être connecté directement à l'ordinateur en utilisant le câble USB. Le disque dur peut être branché ou débranché de l'ordinateur pendant l'exploitation normale de l'ordinateur.
- 3.2 Avant tout, un disque dur nouvel doit être initialisé, partitionné, et formaté par le système d'exploitation pour être indiqué par le système.
- 3.3 Si le disque dur n'est pas reconnu immédiatement par le système, vérifiez le suivant:
 - si le logiciel de pilotes est installé (USB),
 - si le disque dur est initialisé, partitionné, et formaté.



Adaptador de USB 3.0 a 2,5" SATA HDD / SSD



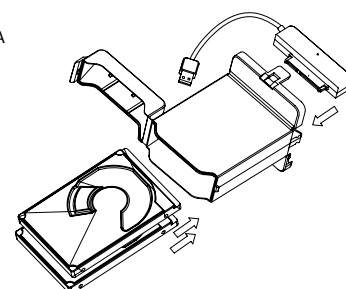
1. Características principales

- Soporta discos duros/SSD 2,5" SATA III 6 Gbit/s hasta 9mm
- USB 3.0 Type-A Host 5 Gbit/s con UASP
- Caja de protección para 2x HDD/SSDs
- Windows & Mac compatibles
- Plug & Play y Hot Swap

2. Ensamblaje de disco duro

3. Aplicación

- 3.1 Se puede conectar la carcasa directamente por el cable USB. Se puede conectar o desconectar el disco duro del ordenador durante la operación normal
- 3.2 En primer lugar, un nuevo disco duro debe estar inicializado, compartimentado y formateado por el sistema operativo para estar indicado por el sistema.
- 3.3 Repita la conexión y compruebe en caso de que el disco duro no sea reconocido de inmediato por el sistema e examine lo siguiente:
 - si el programa de control está instalado (USB),
 - si el disco duro está inicializado, compartimentado y formateado.



Adattatore USB 3.0 a 2,5" SATA HDD / SSD



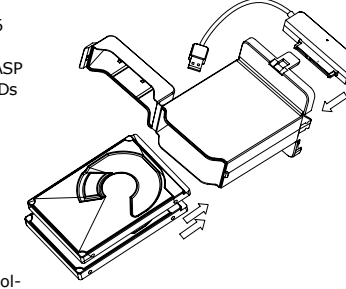
1. Caratteristiche

- Supporta HDD/SSD 2,5" SATA III 6 Gbit/s fino a 9,5 mm
- USB 3.0 Type-A Host 5 Gbit/s con UASP
- scatola di protezione per 2x HDD/SSDs
- Windows & Mac compatibile
- Plug & Play, Hot Swap

2. HDD / SSD installazione

3. Applicazione

- 3.1 Il contenitore esterno può essere collegato direttamente al computer tramite il cavo USB. Il disco fisso può essere collegato o staccato dal computer durante il funzionamento di quest'ultimo.
- 3.2 Ogni nuovo disco fisso deve venir inizializzato, partizionato e formattato dal drive, prima di poter essere indicato dal sistema.
- 3.3 Se il disco fisso non viene riconosciuto subito dal sistema, verificare:
 - se il software di drive relativo è installato (USB),
 - se il disco fisso è stato inizializzato, partizionato e formattato.



Adapter USB 3.0 do 2,5" SATA HDD / SSD



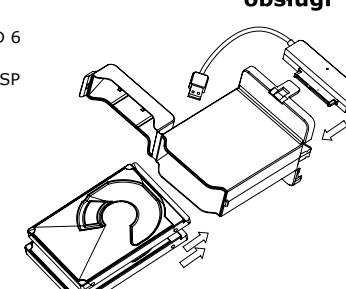
1. Szegóły

- Zgodność z 2,5" SATA III HDD/SSD 6 Gbit/s do 9,5 mm
- USB 3.0 Type-A Host 5 Gbit/s z UASP
- Skrzynka ochronna 2x HDD/SSDs
- Kompatybilny z Windows & Mac
- Plug & Play, Hot Swap

2. Instalacja twardego dysku

3. Aplikacje

- 3.1 Dysk zewnętrzny może zostać podłączony do komputera poprzez kabel USB. Nawet jeśli odłączysz go lub podłączysz w czasie działania komputera, nic się nie stanie (Hot Plug).
- 3.2 Nowy dysk twardej musi najpierw być przez system z formatowany i inicjalizowany zostac.
- 3.3 Jeżeli napęd nie zostanie rozpoznany przez komputer, proszę sprawdzić:
 - czy są zainstalowane sterowniki dla USB,
 - upewnij się, że dysk jest inicjalizowany, z formatowany i partycjonowany.



USB 3.0 naar 2,5" SATA HDD/SSD Adapter



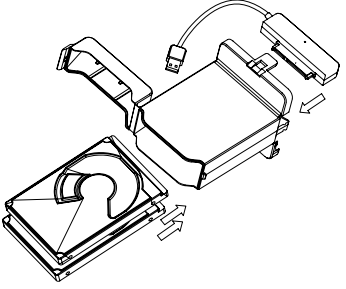
1. Belangrijkste kenmerken

- Ondersteunt 2,5" SATA III 6 Gbit/s HDD/SSD tot 9,5 mm
- USB 3.0 type A Host Interface 5 Gbit/s met UASP
- Bescherming doos voor 2x HDD/SSDs
- Windows en Mac compatible
- Plug & Play en Hot Swap

2. HDD Installatie

3. Application

- 3.1 De externe harde schijf kan worden verbonden of ontkoppeld wordt via USB-kabel zonder het afsluiten van de computer.
- 3.2 Een nieuwe harde schijf moet eerst worden geïnitieerd, gepartitioneerd en geformatteerd door de operatie systeem worden weergegeven door het systeem.
- 3.3 Als de harde schijf niet direct door het besturingssysteem wordt herkend kijk dan op:
 - Wanneer de bestuurder software is geïnstalleerd (USB),
 - Als de harde schijf wordt geïnitieerd, gepartitioneerd en geformatteerd.



USB 3.0 Adaptér pro 2,5" HDD / SSD



1. Klíčové vlastnosti

- Podporuje 2,5" SATA III 6 Gbit/s HDD/SSD do 9,5 mm
- USB 3.0 Type-A Hostitelské rozhraní 5 Gbit/s UASP
- Ochrana box pro 2x HDD/SSDs
- Windows a Mac kompatibilní
- Plug & Play a Hot Swap

2. Instalace HDD

3. Žádost

- 3.1 Externí pevný disk může být připojen nebo odpojen od počítače přes USB kabebez vypnutí počítače.
- 3.2 Nový pevný disk je třeba nejprve zahajován rozdělen a naformátován provozem Systém, který se zobrazí v systému.
- 3.3 Pokud je pevný disk není okamžitě poznal podle operačního systému zkontrolujte:
 - Pokud je software nainstalován ovladač (USB),
 - V případě, že pevný disk je zahajován rozdělen a naformátován.

