



KSK-5020BT-L
Kurzanleitung
Manual
Manuel d'Utilisation

**Verpackungsinhalt
Package Content
Contenu de l'emballage**

1



KSK-5020BT-L
Mini-Keyboard with Bluetooth 3.0
Mini-Tastatur mit Bluetooth 3.0
Mini-clavier sans fil avec Bluetooth 3.0

2



USB charging cable
USB USB Ladekabel
USB câble de chargement

3



Kurzanleitung
Manual
Manuel d'Utilisation

English

1. Key Features

- Wireless keyboard with Bluetooth 3.0 standard
- 7-color changeable backlight
- Rechargeable lithium-ion polymer battery
- Supports 10 m working distance
- Small size with stable aluminum case
- Standby time up to 330 days
- Fully support of Android, Windows, iOS System

2. Bluetooth Keyboard Pairing

- 1) Turn on the power switch.
- 2) Press the "Fn" + "C" Keys together, the indicator light will blink.
- 3) Open the Bluetooth setting on your iPad/tablet/smart phone, etc. and select "Bluetooth 3.0 keyboard".
- 4) The indicator light will turn off as the keyboard is connected.

3. Battery Charging

You can charge the keyboard with a Micro USB cable and a 5V/500mA power adapter (like mobile phone power adapter) or a USB 2.0 / USB 3.0 port on a PC/Tablet.

Power LED blinking: Battery too low.
Red LED On: Charging.
Green LED On: Charge finished.

4. Energy Saving Sleep Mode







The keyboard will go to sleep mode when it is inactive for 10 minutes, the "Power" LED will turn off. You can press any key to reactivate the keyboard.

5. Change Operating System

You can:
Press "Fn" + "Android":
Press "Fn" + "Windows":
Press "Fn" + "iOS":
to change the operating system.

6. Special Keys and Functions

You can use the special keys functions with:
"Fn" + "F1" ~ "F12" for Windows,
"F1" ~ "F12" for iOS and Android systems

Key	Function
	Virtual keyboard On / Off
	Language exchange For search when iOS ≥ 9.0
	Backlight On / brightness change / Off
 +  / 	Backlight keyboard color change

Deutsch

1. Hauptmerkmale

1. Hauptmerkmale

- Wireless Tastatur mit Bluetooth 3.0-Standard
- 7 änderbare Hintergrundbeleuchtung
- Wiederaufladbarer Lithium-Ion-Polymer-Akku
- Unterstützt 10 m Reichweite
- Kompakte Größe mit stabilem Aluminiumgehäuse
- Standby-Zeit bis zu 330 Tagen
- Volle Unterstützung für Android, Windows, iOS-System

2. Bluetooth Tastatur verbinden

- 1) Schalten Sie die Tastatur ein.
- 2) Halten Sie die Taste "Fn" + "C" zusammengedrückt, die LED blinkt.
- 3) Öffnen Sie die Bluetooth-Einstellung auf Ihrem iPad/Tablet/Smartphone usw., und "Bluetooth 3.0 keyboard" auswählen.
- 4) Die LED schaltet sich aus wenn die Verbindung erfolgreich abgeschlossen ist.

3. Laden des Akkus

Sie können den Akku der Tastatur mit dem beigelegten Micro-USB-Kabel an einem 5V/500mA Netzteil (wie Mobiltelefon-Netzteil) oder an einem USB 2.0 / USB 3.0-Anschluss an einem PC / Tablet aufladen.

Power LED blinkt: Akku schwach.
Rote LED an: Akku wird aufgeladen.
Grüne LED an: Ladevorgang beendet.

4. Energiesparmodus

Die Tastatur geht in den Ruhezustand, nach 15 Minuten ohne Aktivität. Die "Power" LED erlischt. Sie können eine beliebige Taste drücken, um die Tastatur wieder zu aktivieren.

5. Wechseln zwischen Betriebssystemen

Sie können:
mit "Fn" + "Android":
mit "Fn" + "Windows":
mit "Fn" + "iOS":
zwischen den Betriebssystemen wechseln.

6. Sondertasten und Funktionen

Sie können die Sondertasten-Funktionen mit "Fn" + "F1" ~ "F12" für Windows und "F1" ~ "F12" für iOS und Android verwenden.

Taste	Funktion
-------	----------



Virtuelle Tastatur Ein / Aus



**Sprache wechseln
Für Suchen wenn iOS ≥ 9.0**



**Hintergrundbeleuchtung Ein /
Helligkeitsänderung / Aus**



**Farbwechsel für
Hintergrundbeleuchtung**

Français

1. Caracteristiques

- Clavier sans fil avec la norme Bluetooth 3.0
- 7 couleurs rétroéclairé modifiable
- Batterie polymère lithium rechargeable
- Transmission Bluetooth puissante et fiable jusqu'à environ 10m
- Petite taille en cadre aluminium stable
- Autonomie en veille jusqu'à 330 jours
- Compatible avec Android, Windows, iOS

2. Jumelage clavier Bluetooth

- 1) Allumez l'interrupteur d'alimentation.
- 2) Appuyez et maintenez le bouton "Fn" + "C". La LED bleue clignote.
- 3) Allumez "Bluetooth"-fonction sur votre PC/tablettes et il recherche automatiquement les appareils Bluetooth.
- 4) Le voyant LED sur le clavier éteindra quand le clavier est connecté.

3. Recharge de la batterie

Vous pouvez charger le clavier avec un câble Micro USB et un adaptateur d'alimentation de 5 V / 500 (ou supérieur) mA (comme adaptateur de téléphone mobile) ou un port USB 2.0 / USB 3.0 sur PC / Tablette.

Puissance LED clignote : Batterie trop faible.
Voyant rouge allumé : Mode recharge.
Verte rouge allumé : La charge terminée.

4. Mode d'économie d'énergie, en veille

Le clavier passera en mode veille lorsqu'il est inactif pendant 15 minutes, la LED "Power" sera éteint. Vous pouvez appuyer sur n'importe quelle touche pour réactiver le clavier.

ENGLISH

Manufacturer's Disclaimer Statement

The information in this document is subject to change without notice and does not represent a commitment on the part of the vendor.

No warranty or representation, either expressed or implied, is made with respect to the quality, accuracy or fitness for any particular purpose of this document. The manufacturer reserves the right to make changes to the content of this document and/or the products associated with it at any time without obligation to notify any person or organization of such changes. In no event will the manufacturer be liable for direct, indirect, special, incidental or consequential damages arising out of the use or inability to use this product or documentation, even if advised of the possibility of such damages.

This document contains materials protected by copyright. All rights are reserved.

No part of this manual may be reproduced or transmitted in any form, by any means or for any purpose without expressed written consent of its authors.

Product names appearing in this document are mentioned for identification purchases only. All trademarks, product names or brand names appearing in this document are registered property of their respective owner.

GERMAN

Haftungsausschlussklärung des Herstellers

Für Informationen in diesem Dokument behält sich der Hersteller Änderungen ohne Mitteilung vor und geht keinerlei Verpflichtungen ein. Durch dieses Dokument wird, weder ausgedrückt noch angedeutet, keinerlei Garantie oder Erklärung in Bezug auf Qualität, Genauigkeit oder Eignung für einen bestimmten Zweck übernommen.

Der Hersteller behält sich das Recht vor, jederzeit Änderungen zum Inhalt dieses Dokumentes zu machen und/ oder die dazugehörigen Produkte unverbindlich zu ändern ohne Verpflichtung, Personen oder Organisationen über derartige Änderungen in Kenntnis zu setzen. Unter keinen Umständen ist der Hersteller haftbar für direkte, indirekte, spezielle, zufällige oder Folgeschäden, die durch die Nutzung oder Unmöglichkeit der Nutzung des Produktes oder der Dokumentation entstehen, selbst wenn auf die Möglichkeit solcher Schäden hingewiesen wurde.

Dieses Dokument enthält Materialien, die durch Copyright geschützt sind. Alle Rechte sind vorbehalten. Es ist untersagt, diese Bedienungsanleitung oder Teile daraus ohne die schriftliche Einwilligung der Autoren in irgendeiner Form zu vervielfältigen oder zu verbreiten, in welcher Form, zu welchem Zweck und mit welchen Mitteln auch immer. Produktnamen, die in diesem Dokument erwähnt werden, dienen ausschließlich als Verkaufsbezeichnung.

Alle Handelsmarken, Produktnamen oder Markennamen, die in diesem Dokument erwähnt werden, sind eingetragenes Eigentum des jeweiligen Inhabers.

FRANÇAIS

Clause d'exonération de responsabilité du fabricant

Les informations dans ce document peuvent être sujet à changement sans avertissement préalable et ne représente pas un engagement de la part du vendeur.

Aucune garantie ou représentation, exprimée ou implicite, n'est faite en ce qui concerne la qualité, l'exactitude ou l'apparence pour n'importe quelle partie de ce document. Le fabricant se réserve le droit, à n'importe quel moment, d'effectuer des changements dans le contenu de ce document et/ou sur les produits associés avec, sans avoir l'obligation de le notifier à des personnes ou des organisations. En aucun cas, le fabricant ne sera tenu responsable des dommages directs, indirects, spéciaux ou consécutifs à l'utilisation ou l'incapacité d'utiliser ce produit ou ce document.

Ce document contient des éléments protégés par le Copyright. Tous droits réservés. Aucune parties de ce document ne peuvent être reproduite ou transmises sans aucunes formes, moyens ou but sans le consentement écrit de ses auteurs. Le nom des produits apparaissant dans ce document le sont pour l'identification pour la vente seulement.

Toutes les marques déposées, les noms de produits ou les noms de marques apparaissant dans ce document sont des marques déposées de leurs propriétaires respectifs.

